

**OBSERVATORIO
DE GÉNERO DEL VALLE DEL CAUCA**



**INFORME MESA DE CONSOLIDACIÓN ESTADÍSTICA
VIOLENCIA BASADAS EN GÉNERO
VALLE DEL CAUCA**

01 DE ENERO AL 31 DE JULIO 2021 - 2022

Elaborado por la coordinación del OGEN
Bibiana P Bucheli Pabón
Harol L Valencia Olivero

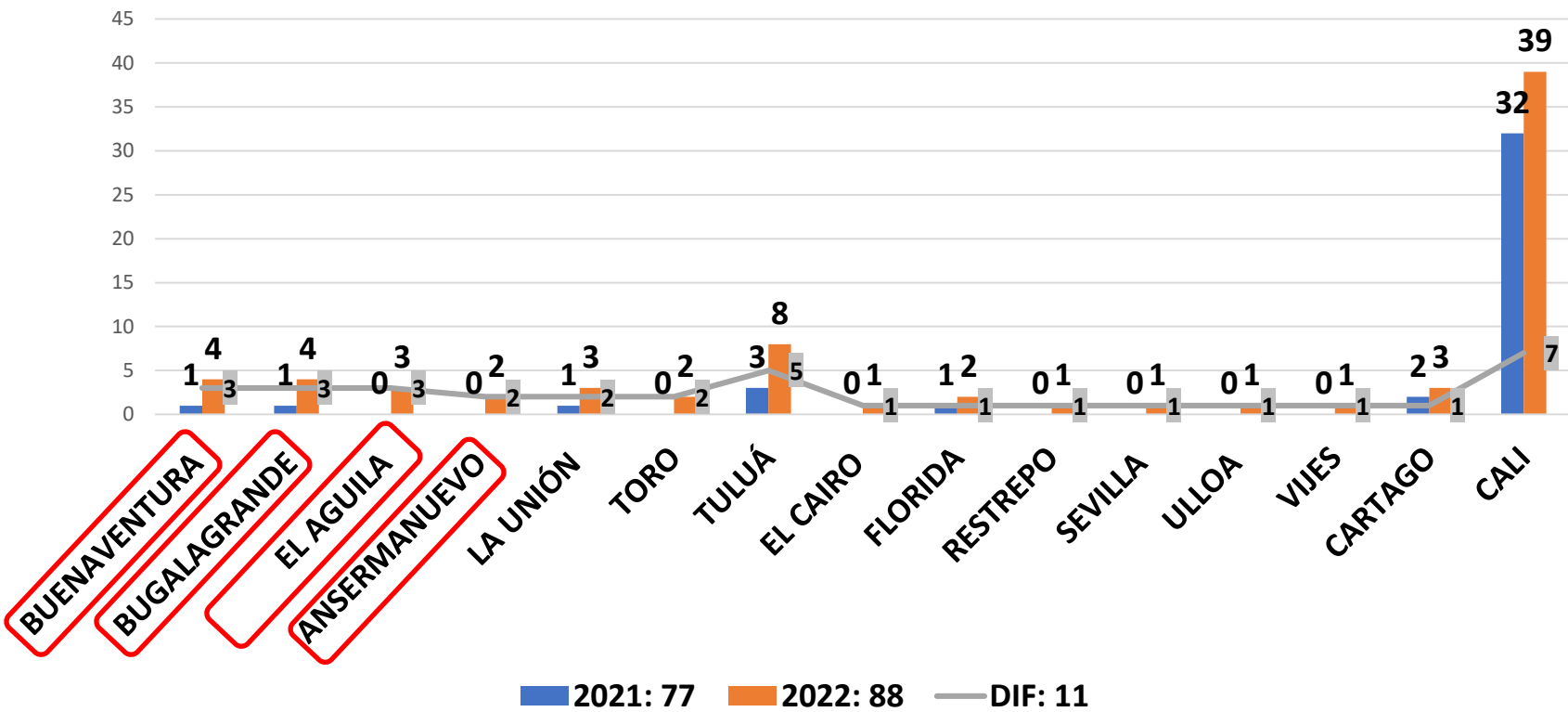
INTRODUCCIÓN

El Observatorio de Género del Valle del Cauca (OGEN) presenta a continuación los resultados del acopio de información sobre Violencias Basadas en Género en el Valle del Cauca, entre el 01 de enero al 03 de agosto de 2022. La información estadística que se presenta en el presente informe es el producto del trabajo permanente y coordinado con diferentes instituciones públicas del área de justicia, salud y gobiernos locales. Específicamente en el ámbito de justicia tenemos Observatorio del delito Sijín DEVAL, MECAL, Cuerpo Técnico de Investigación CTI, Instituto Nacional de Medicina Legal y Ciencias Forenses y Fiscalía.

Respecto a los registros de VBG correspondientes al área de salud, contamos con la información recopilada en el SIVIGILA y proporcionada por la Secretaría Departamental de Salud, también a nivel local contamos con la participación de dependencias de convivencia y seguridad del Distrito de Cali.

La compilación y unificación de estos datos se da a través de una mesa de consolidación estadística que se lleva a cabo la primera semana de cada mes, buscando hacer seguimiento sistemático del fenómeno de la violencias Basadas en Género (VBG) y con ello activar alertas a nivel territorial y departamental

HOMICIDIOS DOLOSOS CONTRA MUJERES MUNICIPIOS CON INCREMENTOS VALLE DEL CAUCA



TOTAL CASOS COMPARATIVA 2021 - 2022
01 de enero al 03 de agosto 2021: 77
01 de enero al 03 de agosto 2022: 88

Incremento del 14% +11 casos

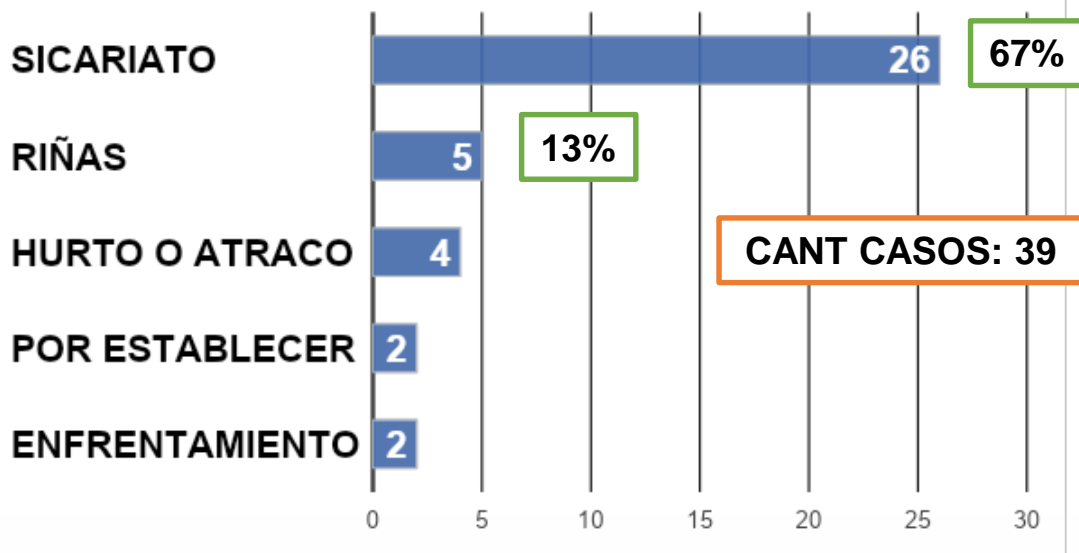
Los homicidios dolosos contra mujeres en el departamento siguen en un aumento progresivo, mes a mes, las causas multidimensionales de esta problemática dejará a final de año resultados muy preocupantes respecto a la seguridad y garantía de derechos de las mujeres y por ende las autoridades del Estado deberán asumir acciones estructurales para frenar esta profunda crisis.

Fuente: Procesado Observatorio de Género – OGEN, con datos del Observatorio del delito Sijin DEVAL, MECAL, Cuerpo Técnico de Investigación CTI, Instituto Nacional de Medicina Legal y Ciencias Forenses y Fiscalía.

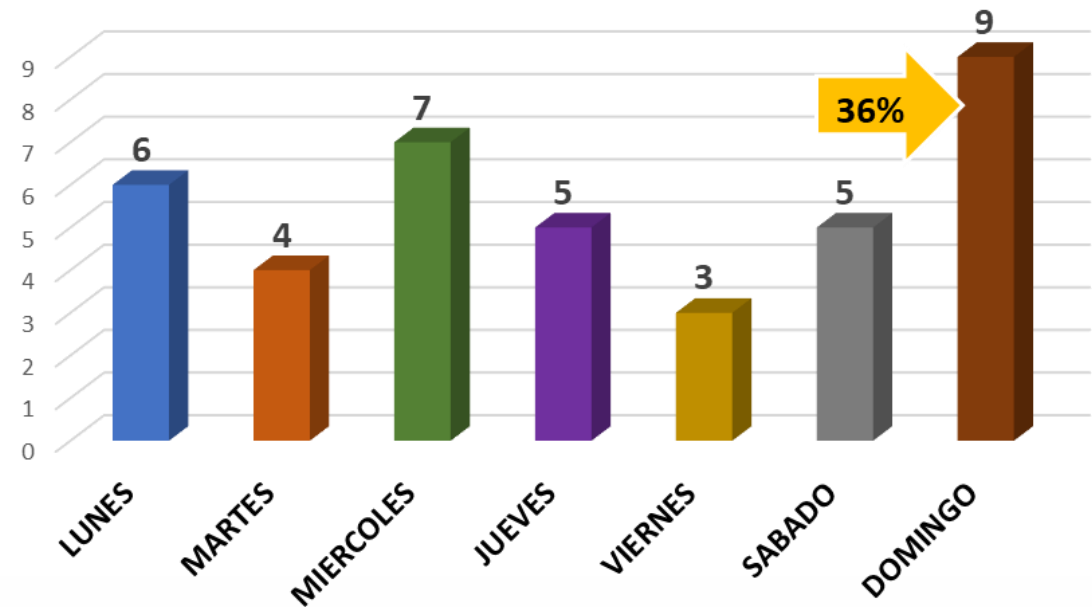
HOMICIDIOS DOLOSOS CONTRA MUJERES MUNICIPIO DE SANTIAGO DE CALI

En el Distrito espacial de Santiago de Cali se presenta un aumento significativo en modalidades de asesinato contra las mujeres, como se observa en la gráfica la modalidad de sicariato presenta un aumento del 67% de casos en comparativa con el año 2021, donde las comunas con más casos perpetrados son: comuna 3, 14, 15 y 19, con un total de 16 casos en lo que va corrido del 2022. Les corresponde a las autoridades locales definir las causas de estos hechos y determinar si existen casos de feminicidios.

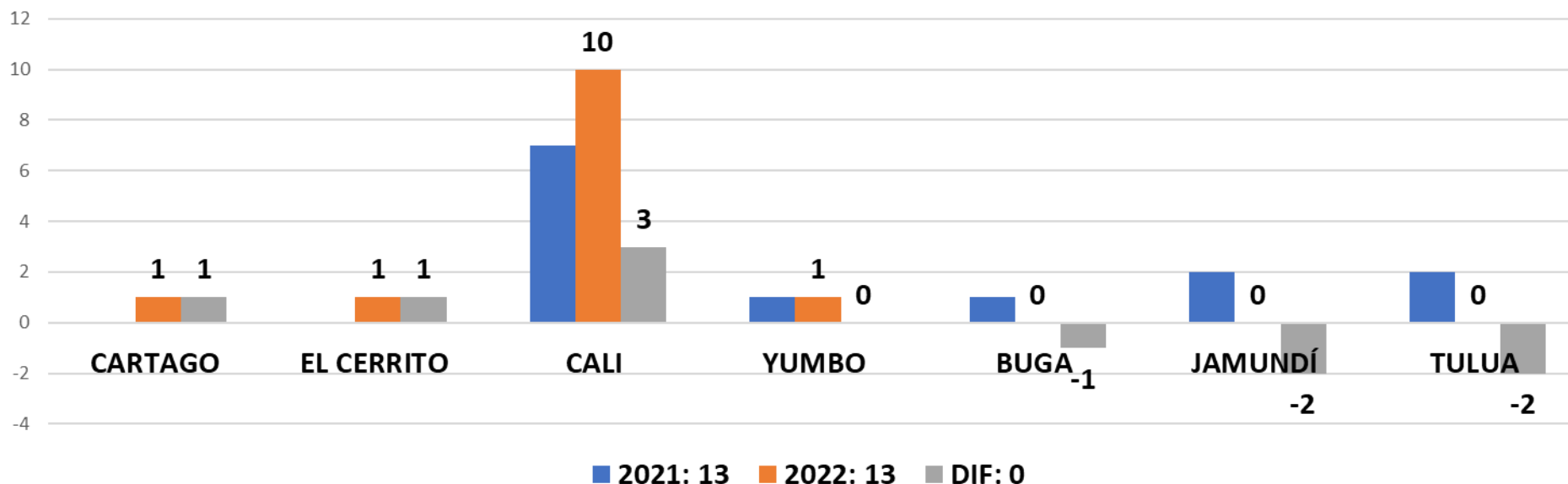
MODALIDAD - HOMICIDIOS CALI



SEGÚN DÍA DEL HECHO



HOMICIDIOS DOLOSOS – POBLACIÓN LGBTI DEL 1 DE ENERO AL 3 DE AGOSTO - 2021 – 2022



FUENTE: Procesado Observatorio de Género – OGEN, con datos del Observatorio del delito Sijín DEVAL, MECAL, Cuerpo Técnico de Investigación CTI, Instituto Nacional de Medicina Legal y Ciencias Forenses y Fiscalía.

Los homicidios dolosos contra la población LGBTI se vienen ralentizando y su aumento mes a mes es bajo, sin embargo en comparación con el año anterior, tenemos la misma cantidad de casos lo que ratifica condiciones de riesgo y vulnerabilidad por razones de género y orientaciones sexuales diversas en el Valle del Cauca. Lo cual le exige a las instituciones de justicia y del Estado en general, ampliar esfuerzos en el reconocimiento de la población y aumentar la precisión en los registros de los casos de violencia, dado que la orientación sexual diversa puede estar profundamente ligada a los móviles del homicidio, como ha venido insistiendo permanentemente el OGEN y las organizaciones sociales.

FEMINICIDIOS DEL 1 DE ENERO AL 3 DE AGOSTO - 2021 – 2022

VALLE DEL CAUCA

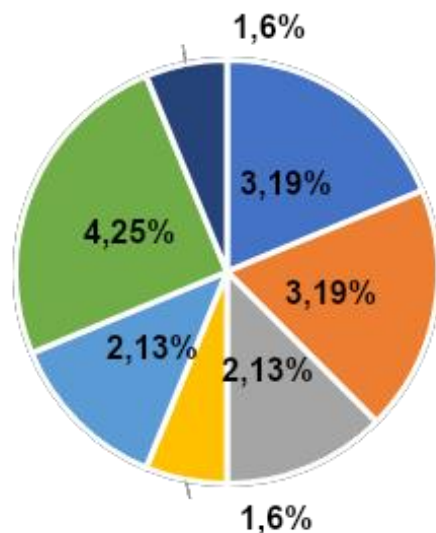
Al igual que el año 2021, al inicio del segundo semestre los casos de feminicidios se han detenido. Lo cual es positivo porque cada vida salvaguardada cuenta, no obstante, el año 2021 cerró con 18 casos, lo cual nos hace prever las posibilidades que en el 2022 se replique este aumento en el último cuatrimestre. Por lo tanto, desde el OGEN hacemos un llamado urgente a las autoridades de justicia, administraciones locales y todas las autoridades departamentales de tomar acciones contundentes para prevenir el aumento de feminicidios en el Valle del Cauca.

MUNICIPIOS	2021: 11	2022: 16	DIF	%VAR
TRUJILLO	0	1	1	100%
YOTOCO	0	1	1	100%
TULUA	0	1	1	100%
BUGA	0	2	2	100%
EL CERRITO	0	1	1	100%
RESTREPO	0	1	1	100%
SEVILLA	0	1	1	100%
RIOFRIO	0	1	1	100%
BUENAVENTURA	1	1	0	0%
PALMIRA	1	1	0	0%
YUMBO	1	1	0	0%
CALI	5	4	-1	-20%
ROLDANILLO	1	0	-1	-100%
LA CUMBRE	1	0	-1	-100%
CARTAGO	1	0	-1	-100%
TOTAL	11	16	5	45%

FUENTE: Procesado Observatorio de Género – OGEN, con datos del Observatorio del delito Sijín DEVAL, MECAL, Cuerpo Técnico de Investigación CTI, Instituto Nacional de Medicina Legal y Ciencias Forenses y Fiscalía.

FEMINICIDIOS DEL 1 DE ENERO AL 3 DE AGOSTO - 2021 – 2022 VALLE DEL CAUCA

RANGO ETARIO DE LA VÍCTIMA

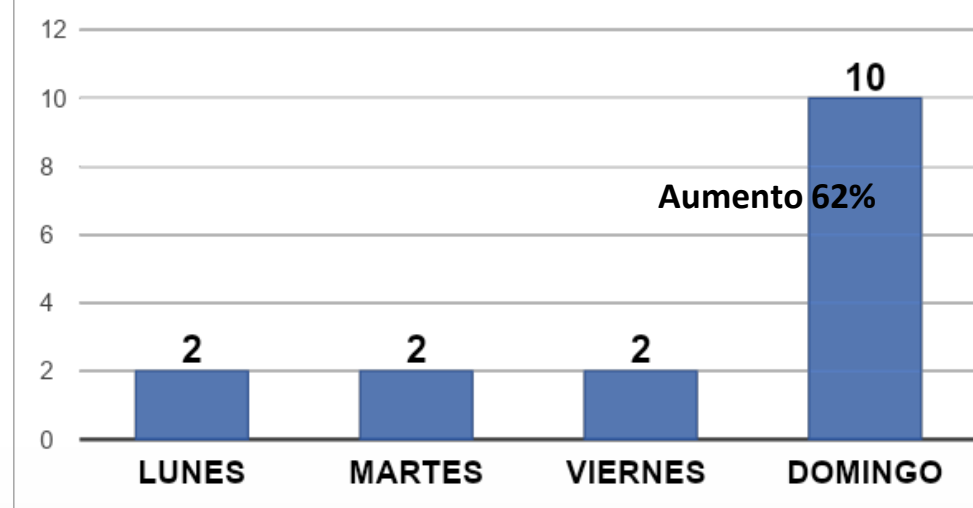


■ 20-24 ■ 25-29 ■ 30-34 ■ 35-39 ■ 40-44 ■ 45-49 ■ SD

Es notable cómo las mujeres entre los 20 y 30 años concentran la mayoría de los casos de feminicidios, que reflejan la exposición a violencias de las mujeres en un contexto sociocultural que no brinda garantías de sus derechos y sostiene relaciones sociales de vulnerabilidad.

Al igual que en el Distrito de Cali, se reproduce la tendencia de hechos violentos fatales en el fin de semana, cifras que deben dar pie a medidas preventivas de parte de las administraciones locales y una evaluación profunda de roles y prácticas culturales asociadas a estos hechos violentos.

SEGÚN DÍA EN QUE SE REGISTRA EL HECHO



FUENTE: Procesado Observatorio de Género – OGEN, con datos del Observatorio del delito Sijín DEVAL, MECAL, Cuerpo Técnico de Investigación CTI, Instituto Nacional de Medicina Legal y Ciencias Forenses y Fiscalía.

VIOLENCIA INTRAFAMILIAR – MUNICIPIOS CON INCREMENTOS DEL 1 DE ENERO AL 31 DE JULIO 2021 – 2022 VALLE DEL CAUCA

La Secretaría de Mujer Equidad de Género y diversidad sexual y el OGEN desde la mesa extraordinaria de erradicación de violencia de género (VBG) realizada el 8 de febrero en el municipio de Buga, vienen advirtiéndolo a las autoridades locales y de justicia de la zona centro norte del departamento, sobre la profundización de las violencias basadas en género. Estas cifras de aumento de VIF en los municipios de Bolívar, Ulloa, Versalles y Riofrio siguen ratificando dicha situación y por lo tanto posibles hechos de mayor gravedad.

MUNICIPIOS	2021: 4185	2022: 4868	DIF: 683	%VAR: 16
BOLIVAR	4	13	9	225
ULLOA	1	3	2	200
VERSALLES	0	2	2	200
RIOFRIO	6	14	8	133
TORO	2	4	2	100
YOTOCO	9	16	7	78
PALMIRA	252	423	171	68
LA CUMBRE	15	20	5	33
LA UNION	9	12	3	33
PRADERA	33	42	9	27
GUACARI	27	33	6	22
CANDELARIA	131	159	28	21
RESTREPO	5	6	1	20
SAN PEDRO	5	6	1	20
CALI	2659	3174	515	19
SEVILLA	17	20	3	18
TRUJILLO	12	14	2	17
EL CERRITO	47	53	6	13
JAMUNDI	115	125	10	9
CAICEDONIA	14	15	1	7
ROLDANILLO	20	21	1	5

FUENTE: Procesado Observatorio de Género – OGEN, con datos del Observatorio del delito Sijín DEVAL, MECAL, Cuerpo Técnico de Investigación CTI, Instituto Nacional de Medicina Legal y Ciencias Forenses y Fiscalía.

VIOLENCIA INTRAFAMILIAR – MUNICIPIOS CON DISMINUCIÓN
DEL 1 DE ENERO AL 31 DE JULIO 2021 – 2022 VALLE DEL CAUCA

MUNICIPIOS	2021: 4185	2022: 4868	DIF: 683	%VAR: 16
ALCALA	5	5	0	0
CALIMA	5	5	0	0
EL AGUILA	2	2	0	0
YUMBO	161	161	0	0
BUGA	136	135	-1	-1
ZARZAL	35	34	-1	-3
DAGUA	45	42	-3	-7
BUENAVENTURA	85	76	-9	-11
VIJES	8	7	-1	-13
ANDALUCIA	16	13	-3	-19
CARTAGO	105	82	-23	-22
TULUA	98	73	-25	-26
ARGELIA	7	5	-2	-29
EL DOVIO	3	2	-1	-33
GINEBRA	23	15	-8	-35
ANSERMANUEVO	5	3	-2	-40
BUGALAGRANDE	14	8	-6	-43
FLORIDA	32	18	-14	-44
LA VICTORIA	9	5	-4	-44
EL CAIRO	7	2	-5	-71
OBANDO	1	0	-1	-100

Para la Secretaría de Mujer Equidad de Género y diversidad sexual y el OGEN es importante resaltar también aquellos municipios donde se presenta disminución de los hechos de violencia. En alguna medida las dinámicas sociales en estos municipios y las acciones institucionales deben estar incidiendo en dicha disminución. Municipios como Cartago, Tuluá y Bugalagrande respecto a la violencia intrafamiliar presentan un panorama leve de mejoría respecto al periodo enero - julio del año 2021.

FUENTE: Procesado Observatorio de Género – OGEN, con datos del Observatorio del delito Sijín DEVAL, MECAL, Cuerpo Técnico de Investigación CTI, Instituto Nacional de Medicina Legal y Ciencias Forenses y Fiscalía.

VIOLENCIA SEXUAL – MUNICIPIOS CON INCREMENTOS DEL 1 DE ENERO AL 31 DE JULIO 2021 – 2022 VALLE DEL CAUCA

Si bien han disminuido los reportes de violencias sexuales a nivel departamental en un 12%, destacándose el Distrito de Cali con una disminución del 21% (122 casos menos respecto al 2021: 569) esta disminución es una proporción mínima y demuestra la gravedad de ocurrencia de hechos de este tipo, en especial porque las instituciones de justicia fuente de los datos, reportan que el 45% de los casos son niñas y niños entre 0 y 13 años de edad. Reforzando aún más una profundidad de la crisis de VBG y su arraigo en las prácticas sociales en el departamento.

MUNICIPIOS	2021: 989	2022: 873	DIF: -116	%VAR: -12
BOLIVAR	0	4	4	400
YOTOCO	1	5	4	400
EL DOVIO	0	3	3	300
OBANDO	0	3	3	300
FLORIDA	6	18	12	200
GINEBRA	3	9	6	200
TRUJILLO	3	6	3	100
CALIMA	4	7	3	75
ALCALA	3	5	2	67
DAGUA	8	13	5	63
JAMUNDI	24	39	15	63
ROLDANILLO	9	13	4	44
CANDELARIA	25	36	11	44
TULUA	31	40	9	29
PALMIRA	59	61	2	3

FUENTE: Procesado Observatorio de Género – OGEN, con datos del Observatorio del delito Sijín DEVAL, MECAL, Cuerpo Técnico de Investigación CTI, Instituto Nacional de Medicina Legal y Ciencias Forenses y Fiscalía.



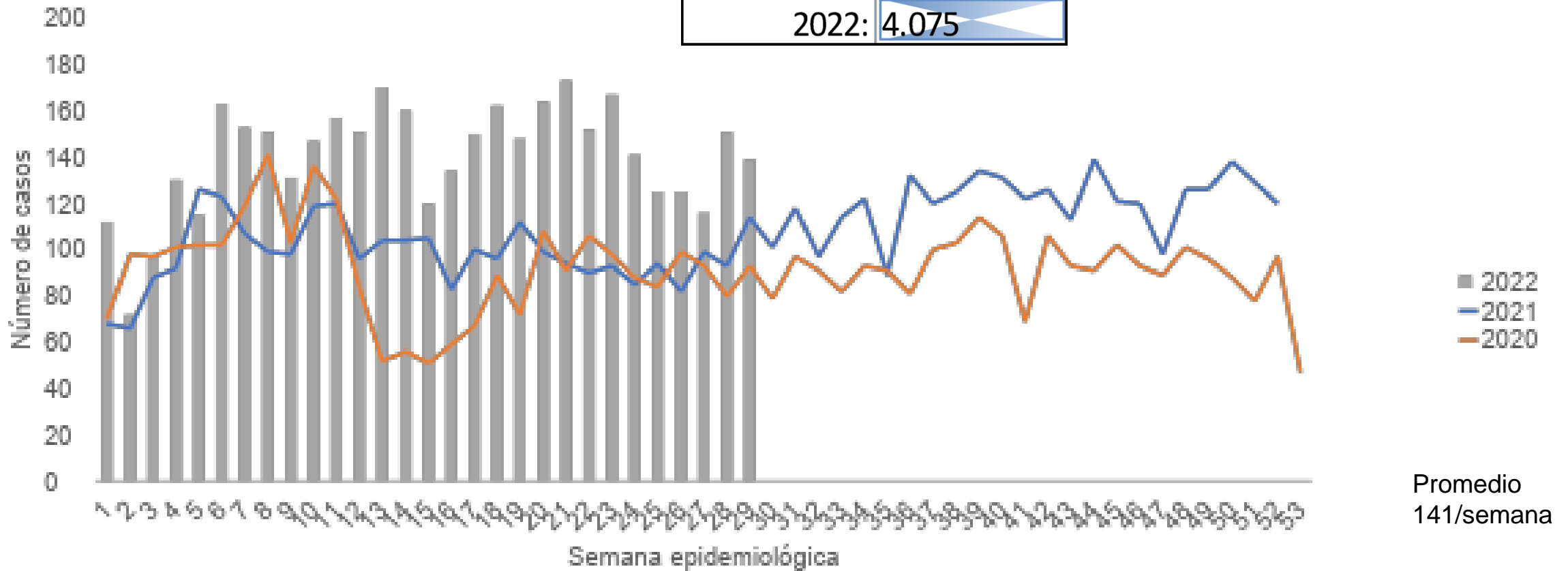
PANORAMA GENERAL DE LA VIOLENCIA DE GÉNERO
FUENTE DE INFORMACIÓN BASE DE DATOS DE SIVIGILA



Violencia de género e intrafamiliar según semana. Valle del Cauca* Años 2020 – 2022. Corte a semana 29 (23 de julio)

2020:	2.661
2021:	2.849
2022:	4.075

- Aumento de 43% versus 2021
- Aumento de 53% versus 2020



*Se incluyen los casos con ocurrencia el año en mención. No incluye hechos de Buenaventura ni fuera del Valle

Violencia de género e intrafamiliar según semana. Valle del Cauca* Año 2022. Corte a semana 29 (23 de julio)

EDAD	Física		Psicológica		Neglig. y aband.		Sexual		TOTAL	
	#	%	#	%	#	%	#	%	#	%
0 a 5	81	22%	14	4%	152	41%	121	33%	368	9%
6 a 11	104	27%	31	8%	56	15%	194	50%	385	9%
12 a 17	292	30%	59	6%	29	3%	579	60%	959	24%
18 a 28	759	80%	61	6%	4	0%	124	13%	948	23%
29 a 59	1056	84%	119	9%	5	0%	80	6%	1260	31%
60 y más	104	68%	29	19%	18	12%	3	2%	154	4%
TOTAL	2396	59%	313	8%	264	6%	1101	27%	4074	100%

*Se incluyen los casos con ocurrencia el año en mención. No incluye hechos de Buenaventura ni fuera del Valle



MUJERES Y POBLACIÓN LGBTI



VIOLENCIA DE GÉNERO O INTRAFAMILIAR HACIA MUJERES Y POBLACIÓN LGBTI POR IDENTIDAD DE GÉNERO. VALLE DEL CAUCA, AÑO 2022, CORTE A 30 DE JULIO

TIPO DE VIOLENCIA	VALLE	IDENTIDAD DE GÉNERO		
		FEM	MASC	TRANSG
INTRAFAMILIAR	2.337	2.306	27	4
SEXUAL	794	782	12	0
INTRAFAMILIAR HACIA LGBTI	135	107	24	4
SEXUAL HACIA LGBTI	35	24	11	0
TOTAL LGBTI	213	160	48	5

Año 2021: 2.466
Año 2022: 3.294

Aumento de 33,6%

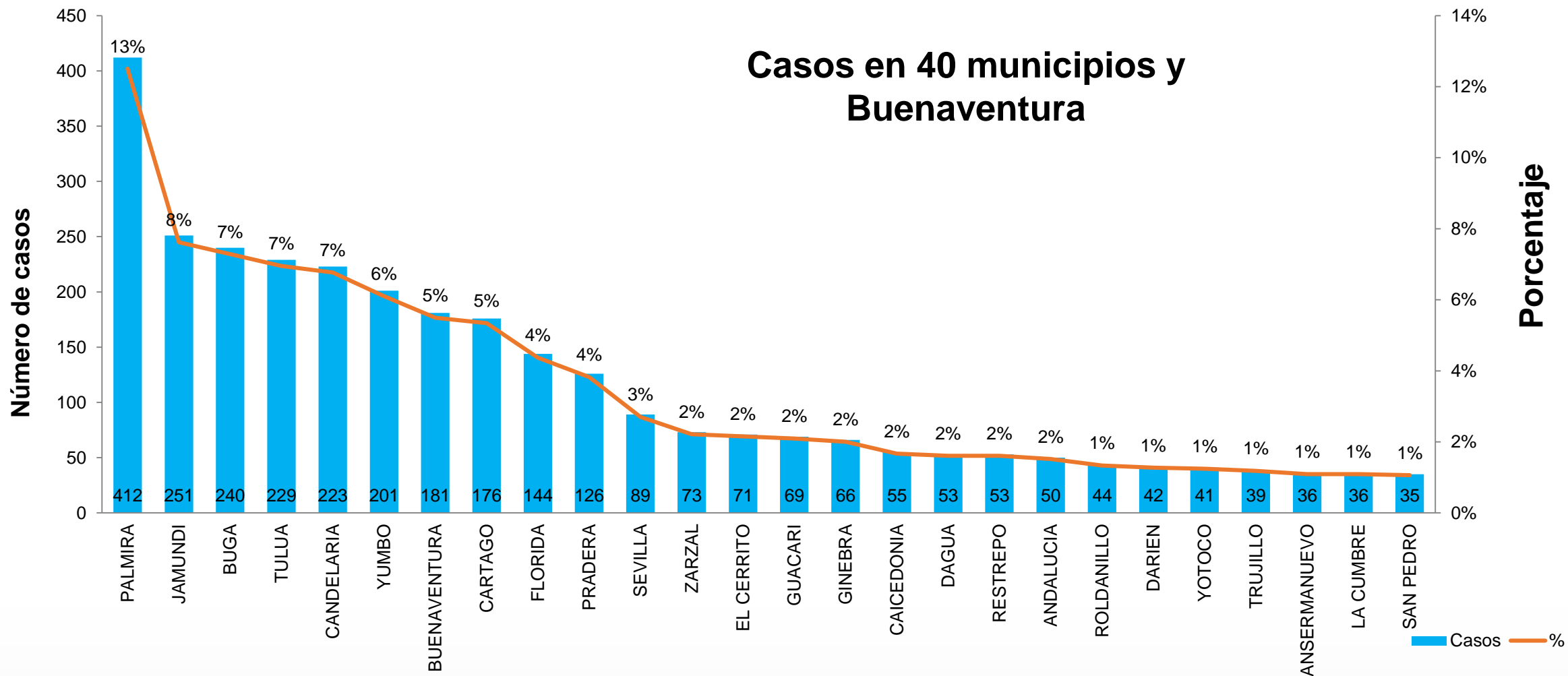
Fuente: Sivigila. Se incluyen solo los casos ocurridos en el año 2022

*Incluye Valle hechos sin Cali y con Buenaventura. Lgbti = Lesbiana, Gay, bisexual, travesti, intersexual

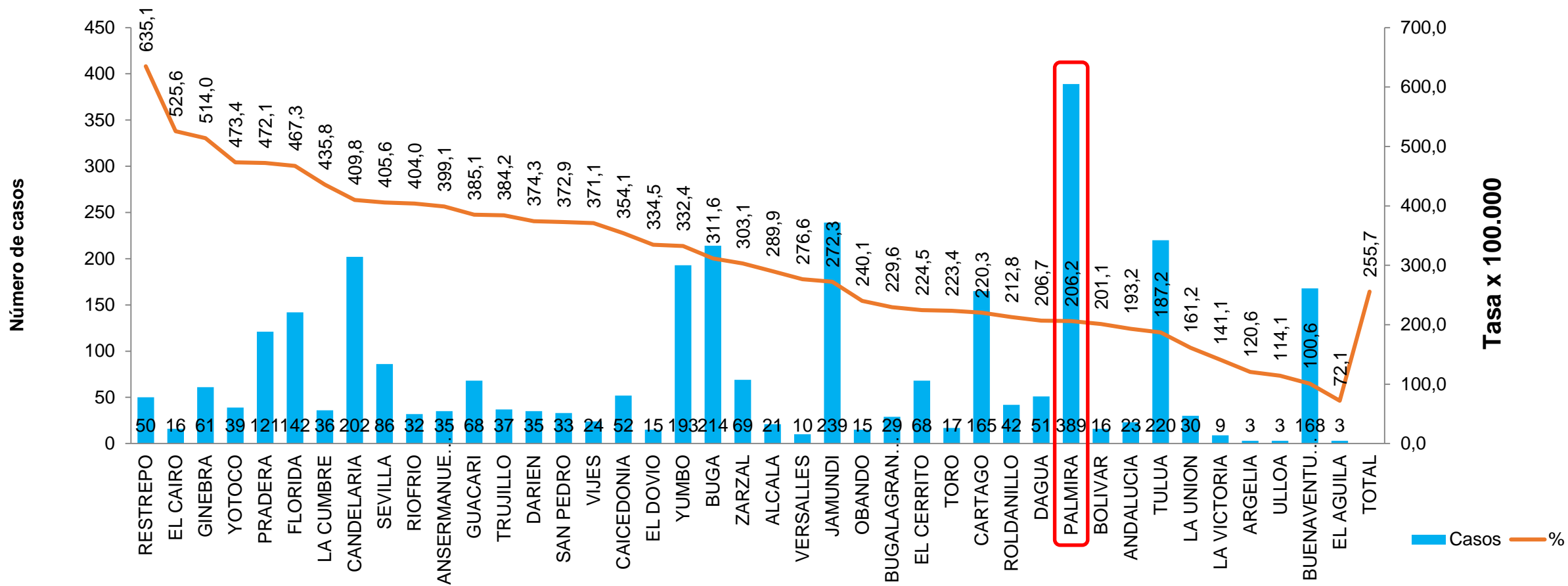
Los casos de VIF atendidos en el sistema de salud siguen aumentando progresivamente al igual que lo reportado por las instituciones de justicia . Teniendo como principales víctimas a las mujeres y población LGBTI.

Estas diferencias en las cifras institucionales hacen imperativo un diálogo más profundo entre ambos ámbitos para la trazabilidad de casos

Violencia de género hacia mujeres y LGTBI según municipio (+20). Valle del Cauca Semanas 1 a 30. Año 2022



Tasa de Violencia de género hacia mujeres* según municipio. Valle del Cauca - Semanas 1 a 30. Año 2022



Como lo muestra la presente gráfica y la anterior, el municipio de **Palmira** presenta un pico de casos de VBG y representa a fecha de corte de este informe, el municipio con mayor número de casos según el Sistema de Vigilancia en salud, teniendo la tasa más alta a nivel departamental.



SOLO POBLACIÓN LGBTI

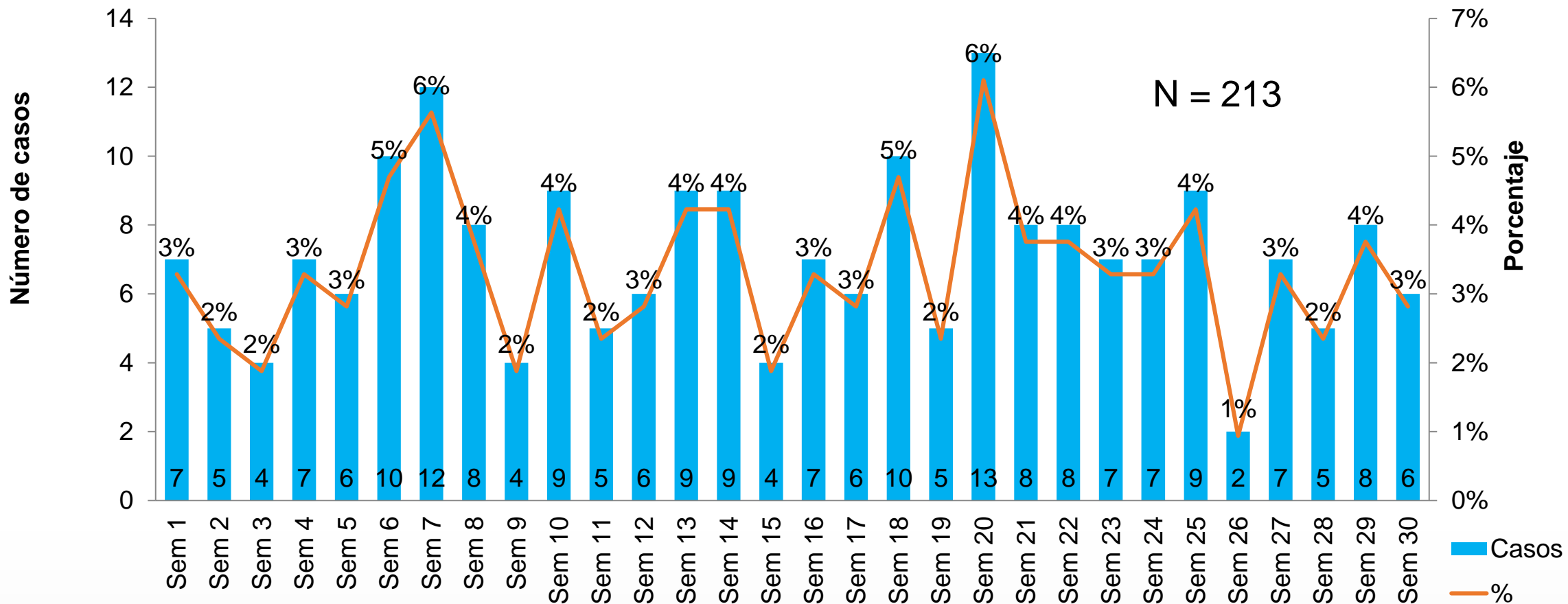


Violencia de género hacia población LGTBI según semana Valle del Cauca. Semanas 1 a 30. Año 2022

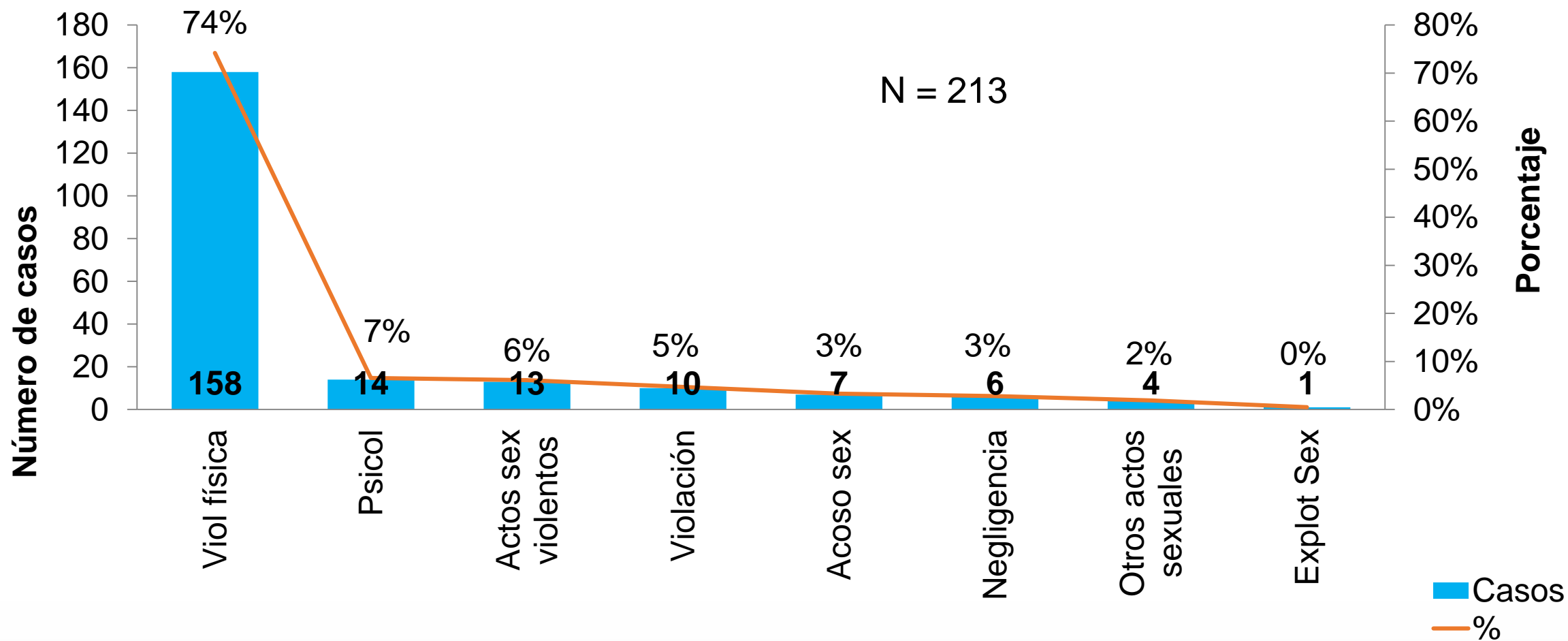
- Promedio 7,1
casos semanales

Año 2021: 160
Año 2022: 213

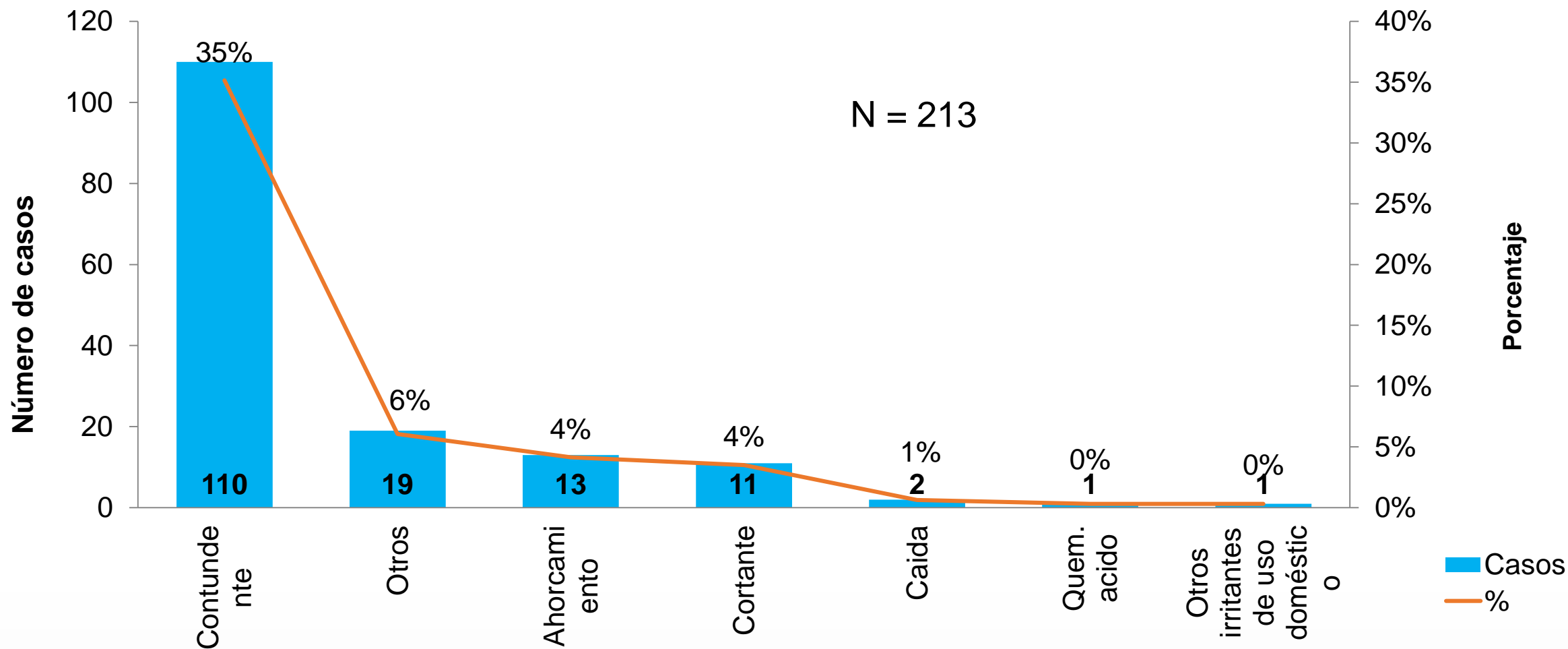
↑ Aumento de 33%



Violencia de género según tipo de violencia hacia población LGTBI. Valle del Cauca Semanas 1 a 30. Año 2022



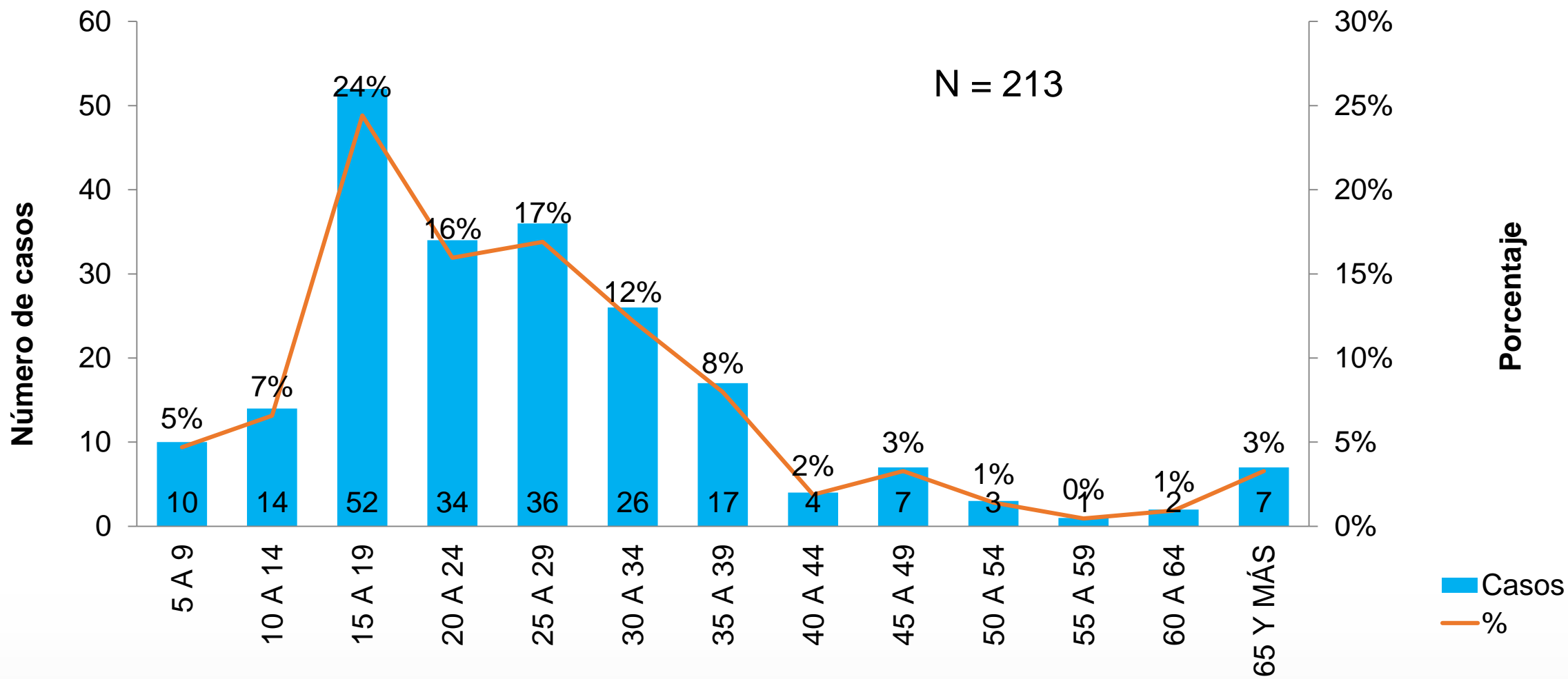
Violencia de género hacia población LGTBI según mecanismo Valle del Cauca. Semanas 1 a 30. Año 2022



Fuente: SIVIGILA

*Se incluyen solo víctimas LGTBI

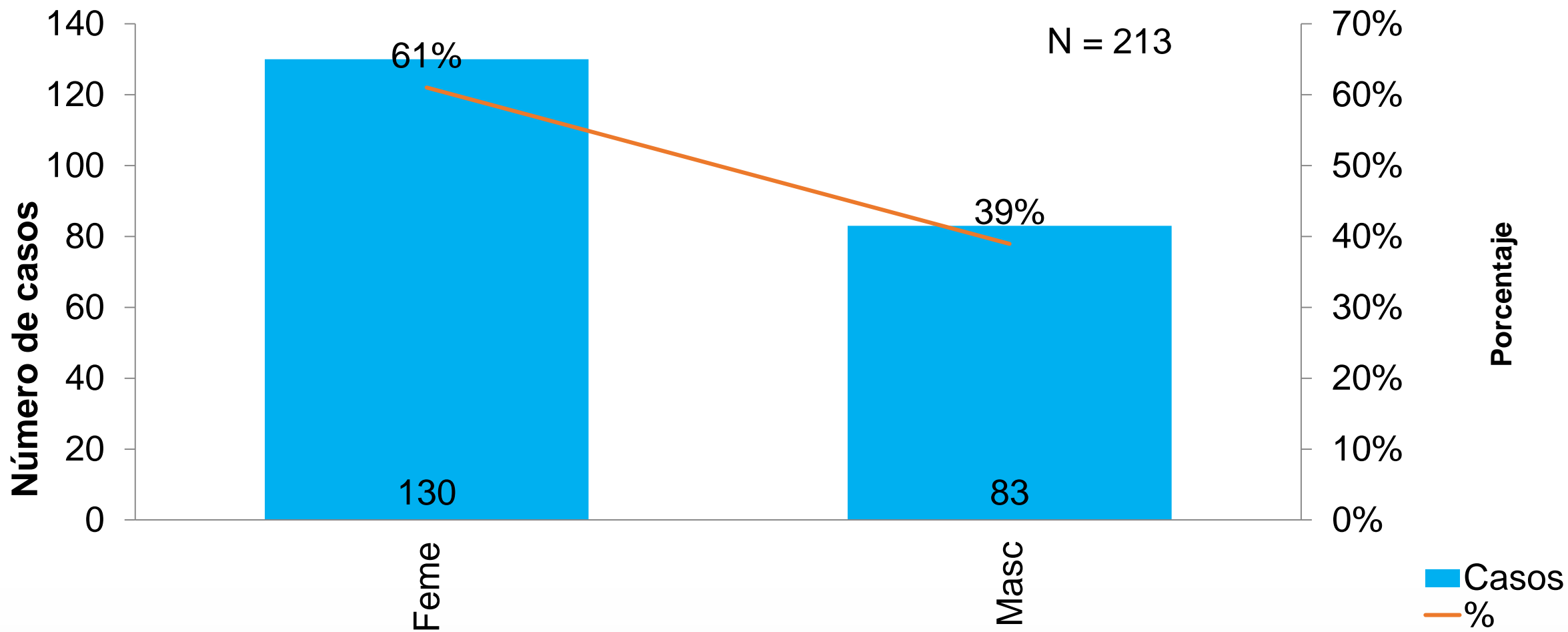
Violencia de género hacia población LGTBI según edad de la víctima Valle del Cauca. Semanas 1 a 30. Año 2022



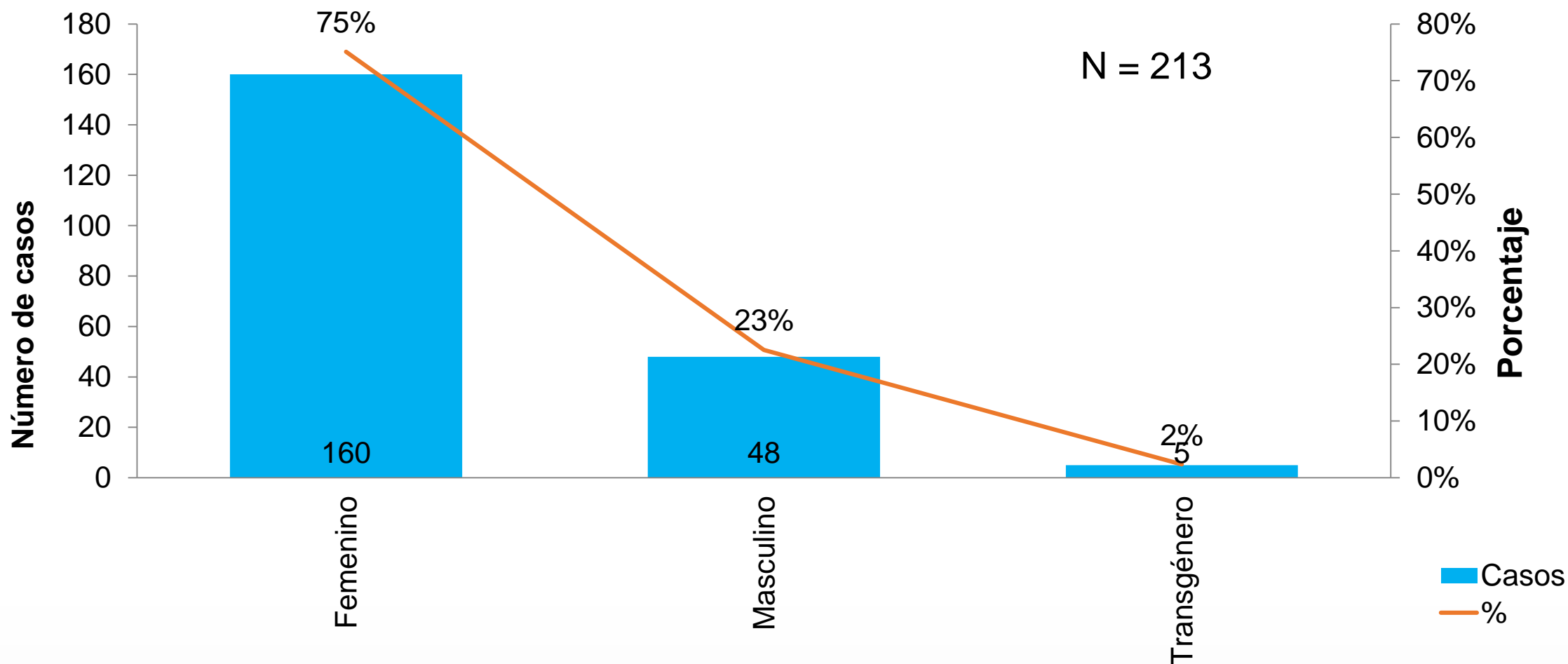
Fuente: SIVIGILA

*Se incluyen solo víctimas LGTBI

Violencia de género hacia población LGTBI según sexo de la víctima Valle del Cauca. Semanas 1 a 30. Año 2022



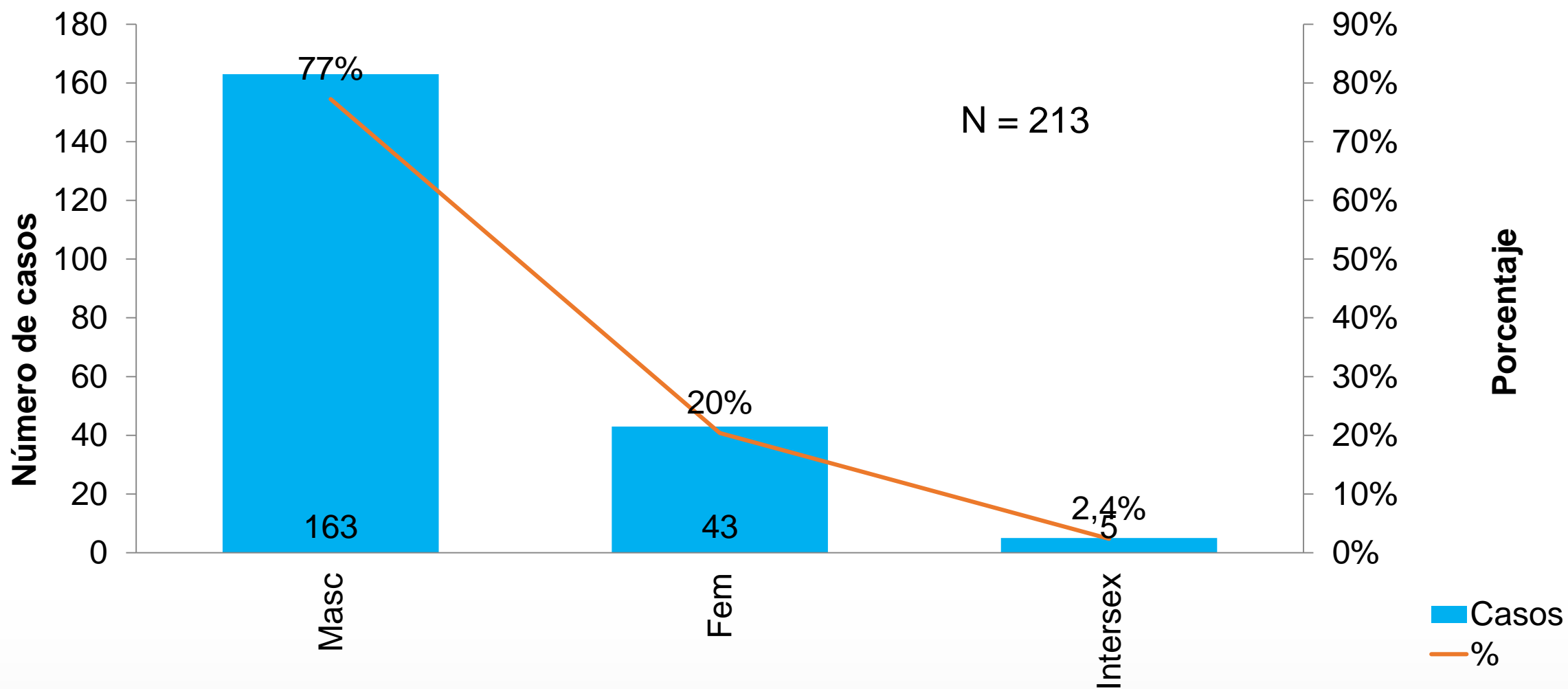
Violencia de género hacia población LGBTI según identidad de género Valle del Cauca. Semanas 1 a 30. Año 2022



Fuente: SIVIGILA

*Se incluyen solo víctimas LGBTI

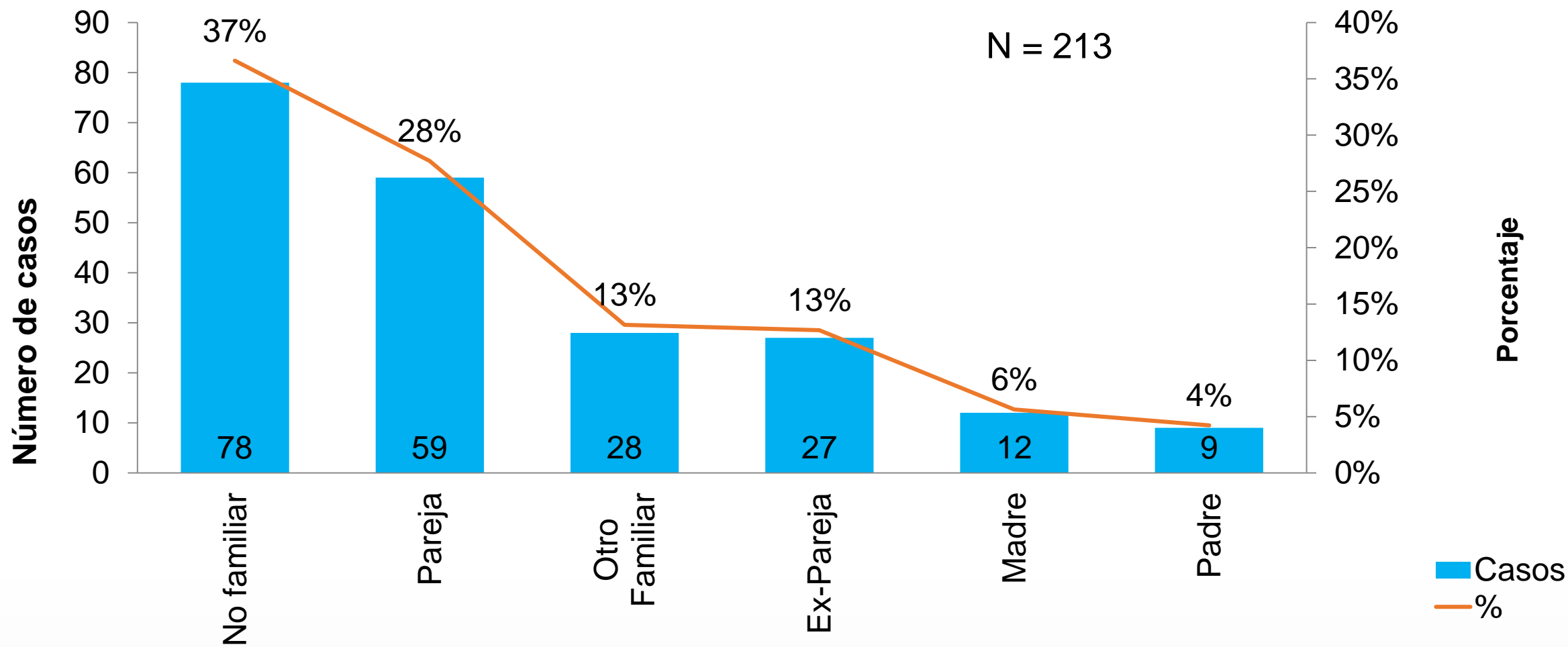
Violencia de género hacia población LGTBI según sexo del agresor Valle del Cauca. Semanas 1 a 30. Año 2022



Fuente: SIVIGILA

*Se incluyen solo víctimas LGTBI

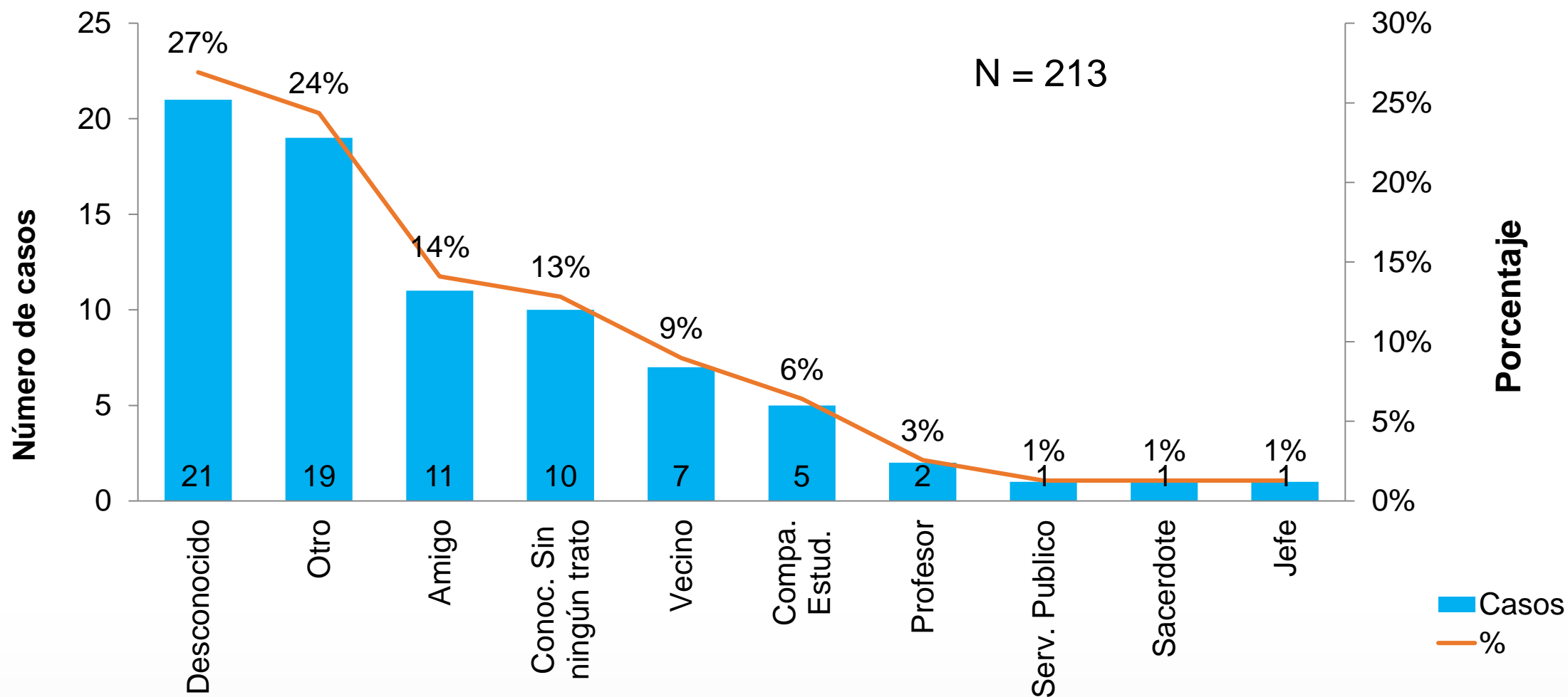
Violencia de género hacia población LGTBI según agresor Valle del Cauca. Semanas 1 a 30. Año 2022



Fuente: SIVIGILA

*Se incluyen solo víctimas LGTBI

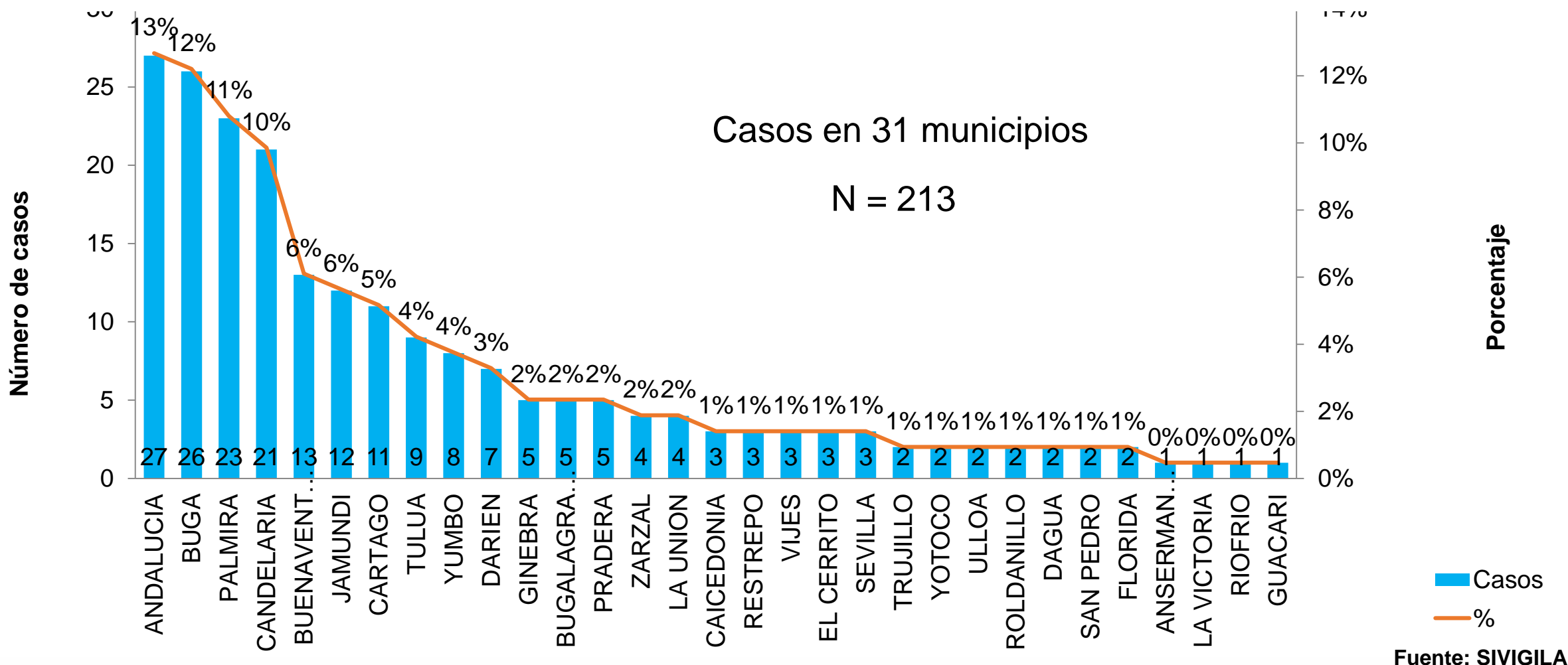
Violencia de género hacia población LGTBI según agresor no familiar Valle del Cauca. Semanas 1 a 30. Año 2022



Fuente: SIVIGILA

*Se incluyen solo víctimas LGTBI

Violencia de género hacia LGBTI según municipio. Valle del Cauca Semanas 1 a 30. Año 2022



Andaluçia, Buga, Palmira y Candelaria concentran una proporci3n significativa de VBG contra la poblaci3n LGBTI. La intolerancia, la VIF y dem1s casos siguen sosteniendo estas condiciones de vulnerabilidad para dicha poblaci3n, recrudeciendo a1n m1s condiciones desfavorables para la equidad de g1nero

SÍNTESIS DE VIOLENCIA DE GÉNERO CONTRA POBLACIÓN LGTBI SIVIGILA. VALLE DEL CAUCA SEMANAS 1 A 25. AÑO 2022

AUMENTO DE LAS VIOLENCIAS

En concordancia con las cifras generales de violencias basadas en género, dichas violencias en la población LGTBI también han aumentado un 33% este primer semestre del año

RELACIÓN VÍCTIMA - VICTIMARIO

El hecho que la mayoría de los agresores sean hombres no familiares y desconocidos demuestra una base cultural de rechazo y de vulnerabilidad de la población LGTBI, lo cual implicará mayores esfuerzos en incidir públicamente contra la homofobia y cambios de imaginarios

TIPOS DE VIOLENCIAS

Sigue siendo la violencia física la de mayor frecuencia en esta población con un 73% de los casos reportados en salud.

VÍCTIMAS Y AGRESORES

Tanto en la población cisgénero heterosexual, como en la población lgtbi la mayoría de las victimas son mujeres y personas de identidad de género femenina y los principales agresores son hombres

GRUPOS ETÁREOS

Desafortunadamente, la mayoría de las víctimas dentro de la población LGTBI pertenecen a la población joven. Entre los 10 y 29 años

ogen@valledelcauca.gov.co

<https://ogen.valledelcauca.gov.co>



**GOBERNACIÓN
VALLE DEL CAUCA**